

Sylvesterdeko für Wichtel


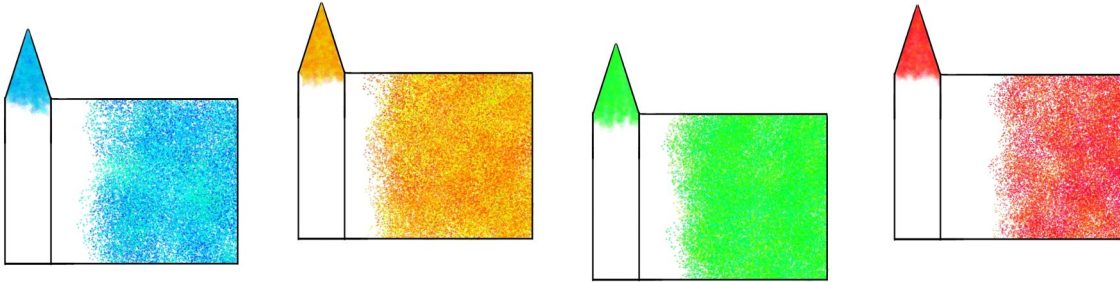
Anleitung Wichtel-Sylvesterraketen::

Ausschneiden und einen Zahnstocher von hinten an den „Kirchturm“ kleben, so, dass eine Spitze hinter der bunten Papierspitze verschwindet und der Rest guckt halt unten hervor.


Dann wird die Fahne ganz eng um den Zahnstocher gerollt (dass nur noch das farbige zu sehen ist).

Wer mag, kann noch einen dünnen Faden als Zündschnur unten herausstehen lassen.



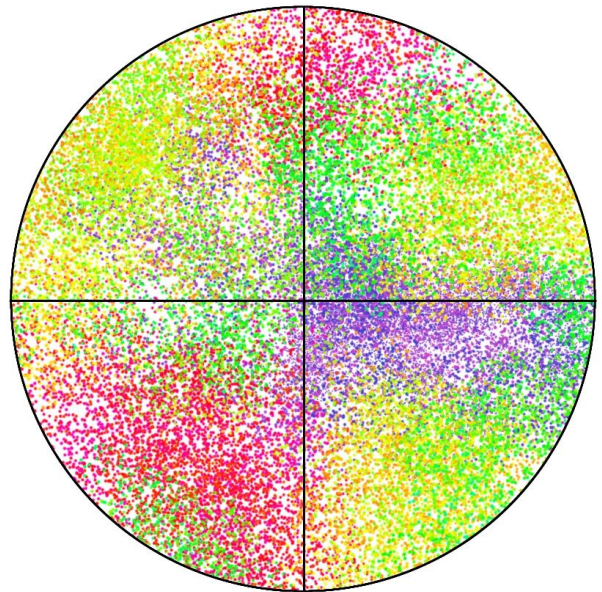
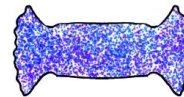
Festkleben und FERTIG



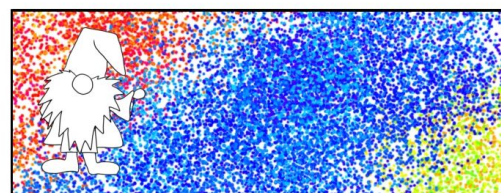
Knallbonbons: Ausschneiden, in Längsrichtung aufrollen und mit 2 Bändern zusammenknoten



Partyhüte: Auseinanderschneiden und zu Hütchen rollen, Von innen mit Klebestreifen fixieren



Tischfeuerwerk: Um einen Zahnstocher herumrollen und festkleben, ohne es am Holz zu fixieren. Abziehen und auf den Tisch stellen.



Download von www.heike-neumann.de