

Fantasie-Gesprächs-Spiel

Aus dem Fußball Moritz könnten viele neue Dinge entstehen. Für ihn gäbe es eine Menge Verwendungsmöglichkeiten, abseits von seiner eigentlichen Aufgabe.

Dies ist ein Spiel für Klassen, Familien, Gruppen usw.

Was kann man mit den Begriffen/Dingen auf den Karten tun? Ausgenommen für den Zweck, für den sie ursprünglich gedacht waren (Topfdeckel → einen Topf abdecken).

Es geht darum, möglichst viele Verwendungszwecke für die Gegenstände zu finden und damit die Fantasie und das kreative Denken zu schulen.

Bei manchen Dingen ist es leicht, bei anderen schwer.

Spielmöglichkeit 1:

Alle Spieler und Spielerinnen versuchen gemeinsam, möglichst viele Verwendungsmöglichkeiten zu finden.

Spielmöglichkeit 2:

Jede/r im Kreis sagt in einer vorher festgelegten Reihenfolge einen Zweck für den Gegenstand, der auf dem Bild in der Mitte zu sehen ist. Wer keine Idee mehr hat, setzt aus und so geht es weiter, bis alle Ideen ausgesprochen sind.



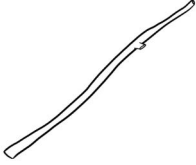
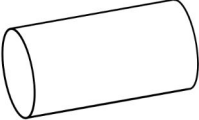

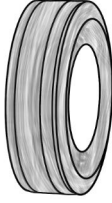
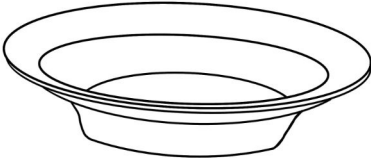
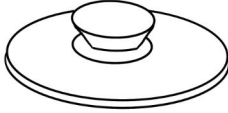



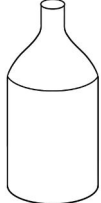



Hier sind für 10 der Bilder/Gegenstände je 3 Möglichkeiten als Beispiele aufgeschrieben. Diese dürfen natürlich auch genannt werden. Aber ich bin mir sicher, es gibt noch viele, viele mehr! 15 weitere Begriffe sind ohne Beispiele auch auf den Kärtchen zu finden.


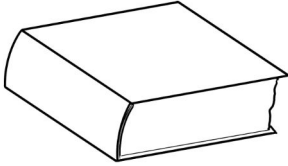
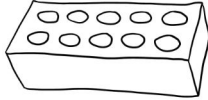
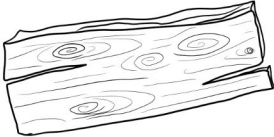
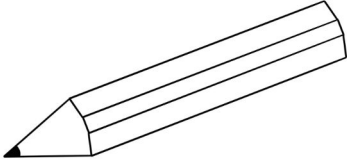
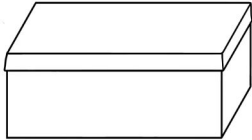

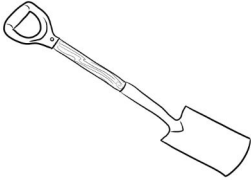
Auf die leeren Plätze könnt ihr eure eigenen Gegenstände malen.

Eimer – Hocker, Kuscheltier-Badewanne, Hut
Decke – Höhle, Boot, Versteck
Stock – Zauberstab, Schwert, Gehstock,
leere Klorolle – Fernrohr, Vase, Megaphon
Schnürsenkel – Pferdeleine, Kette, zum Tauziehen
Reifen – Fuß-Planschbecken, Schaukel, Tunnel
Teller – Frisbeescheibe, Abdeckung, Tischtennisschläger
Topfdeckel – Ritterschild, Hut, Kreisel
Apfel – Ball, auf dem Kopf balancieren, Kerzenständer
Tasse – Blumenvase, Gießkanne, Trommel

Also einfach ausdrucken (evtl. auf festerem Papier), ausschneiden, verdeckt hinlegen und losspielen!

Viel Spaß damit!

<p>Eimer</p> 	<p>Decke</p> 	<p>Stock</p> 
<p>Leere Klorolle</p> 	<p>Schnürsenkel</p> 	<p>Reifen</p> 
<p>Teller</p> 	<p>Topfdeckel</p> 	<p>Apfel</p> 
<p>Tasse</p> 	<p>Löffel</p> 	<p>Flasche</p> 
<p>Schuh</p> 	<p>Schal</p> 	<p>Hut</p> 

<p>Socke</p> 	<p>Buch</p> 	<p>Ziegelstein</p> 
<p>Holzbrett</p> 	<p>Stift</p> 	<p>Schuhkarton</p> 
<p>Blatt Papier</p> 	<p>Spaten</p> 	<p>Stuhl</p> 